












1.粮食加工品投票结果（多选题，按投票比例计算，下同）

选项	小计	比例
大米	2402	 77.16%
小麦粉	2031	 65.24%
挂面	1042	 33.47%



2.食用植物油投票结果


选项	小计	比例
花生油	1398	 44.91%
玉米油	668	 21.46%
芝麻油	844	 27.11%
菜籽油	2496	 80.18%
大豆油	837	 26.89%

3.调味品投票结果





选项	小计	比例
酱油	2400	 77.1%
食醋	1996	 64.12%
辣椒酱	1391	 44.68%

4.酒类投票结果






选项	小计	比例
白酒	2071	 66.53%
啤酒	1691	 54.32%

葡萄酒	1399	 44.94%
-----	------	--




5. 畜禽肉投票结果

选项	小计	比例
猪肉	2377	 76.36%
牛肉	1849	 59.4%
羊肉	1640	 52.68%
鸡肉	1723	 55.35%

6. 叶菜类蔬菜投票结果

选项	小计	比例
菠菜	1901	 61.07%
大白菜	2066	 66.37%
普通白菜	1284	 41.25%
芹菜	1527	 49.05%
油麦菜	1608	 51.65%

7. 茄果类蔬菜投票结果

选项	小计	比例
茄子	1800	 57.82%
辣椒	2179	 70%
番茄	2285	 73.4%

8. 其他类蔬菜投票结果

选项	小计	比例
鲜食用菌	1740	55.89%
韭菜	1565	50.27%
黄瓜	2158	69.32%
胡萝卜	1565	50.27%
豇豆	1246	40.03%

9.水果类投票结果

选项	小计	比例
苹果	2288	73.5%
梨	1322	42.47%
桃	1516	48.7%
葡萄	1744	56.02%
西瓜	2093	67.23%
甜瓜	1268	40.73%

10.检验项目类别投票结果

选项	小计	比例
食品添加剂	2362	75.88%
农药残留	2578	82.81%
兽药残留	1227	39.42%
生物毒素	1317	42.31%
金属或其他污染物	1559	50.08%
品质指标	1347	43.27%

11.抽样场所投票结果

选项	小计	比例
食用农产品批发市场	2702	86.8%
商场超市	1851	59.46%
便利店	1116	35.85%
食杂店	1165	37.42%
餐饮服务单位	1772	56.92%